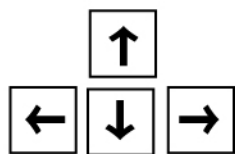
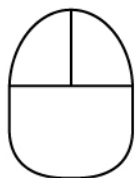


ゲームに使うもの



矢印キー



マウス

ゲームの主旨

あなたはビーヒューマン(蜂人間)の国家の1つ、**トレンチコート**の兵隊となり、すべての敵国を滅ぼします。戦果を上げ、女王蜂と交配し、兵隊を増やす(**産卵**)ことが使命です。兵隊はいくらでも産まれます。あなたの代わりはいくらでもいるので、**気軽に玉碎しましょう**。


女王陛下(女王蜂)

トレンチコートの女王陛下。女王と呼ばれているが、実質は兵隊を増やすための孕み袋。オスより長命である。



元帥

トレンチコートの元帥。
えらい人。



トレンチコート兵

あなたの一人。
すべてオス。



マップ（国家と女王）



ブルーマウンテン



ハイランダー



戻る

ゲイシーマンズ





トレンチコート



クイックドロウ

インドラ





侵攻

敵国を攻めます。
敵国を滅ぼすと**他国の女王を奪うことができます。**

データ管理各種

隊列

あなたのチームを編成します。
編成によって火力や耐久力が変化します。

演習

あなたのチームのテストプレイを行います。

交配

女王と交配します。
敵国の女王と交配することで
新しい兵科が産まれます。

回想

Hシーンの回想が出来ます。

侵攻について①



マップはヘックスで構成されています。
トレンチコートはヘックスと隣接しているエリアを攻略出来ます。

Hive(ハイズ)と書かれているエリアが敵本拠地です。
ハイズを攻略すると敵国を滅ぼし、**その国の女王を奪うことができます。**

ハイズを攻略するためには他のエリアすべてを攻略する必要があります。
ブルーマウンテン(左画像)を例にすると「B-01」と「B-02」を先に攻略しなければなりません。

どの国家から攻略しても自由です。
ただし北の国家ほど耐久力のある兵器を持っています。

ゲーム画面

エリアをクリックし、侵攻開始すると戦闘(シューティング)が始まります。
敵は右方向から現れるので撃ち落としましょう。

矢印キーで移動、左クリックで射撃です。

プレイヤーは**マウスカーソルのある方角を向く**ので、4方向に撃つことが出来ます。

耐久力

プレイヤー(チーム)の耐久力。ゼロになると死亡する。
死亡しても次の兵隊が無限に送り込まれる。
つまり**ゲームオーバーが存在しない**のでガンガン玉砕できる。



敵勢力

敵を倒すと減っていく。
ゼロにするとステージクリア。

アクセラ

右クリックで発動。
一定時間**2倍速**になり、
チームの先頭のみが表示され、
当たり判定が縮小されます。
使用後、5秒間のクールタイムが必要。

プレイヤー(チーム)

侵攻について②



勲章

クリアしたエリアはトレンチコートの色になります。
一度クリアしても何度も遊べます。

一度も死亡せずクリアすると勲章が付きます。
勲章にメリットはありません。
挑戦したい方向けです。

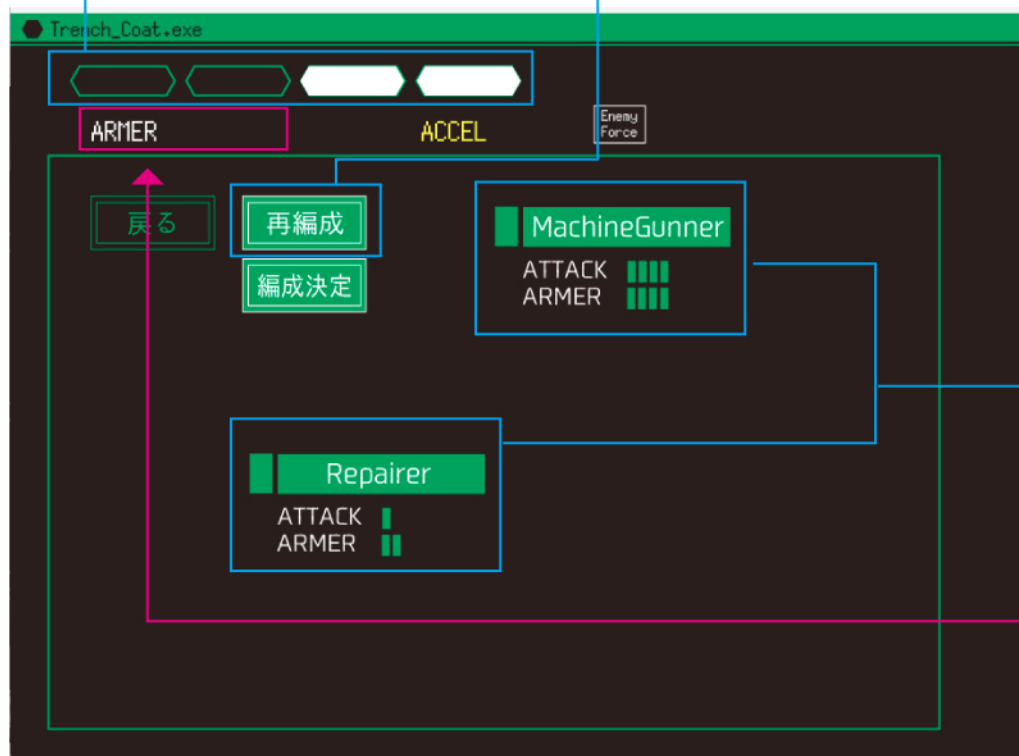
隊列について

自分でチームを編成します。
初期は2人まで、兵科はマシンガンナーのみです。
ゲームが進行すると最大4人まで。兵科も増えていきます。
隊列が伸びると火力は増しますが被弾もしやすくなります。

再編成

クリックするとチームが解散します。
兵科をクリックし、編成決定をクリックするか、
チーム上限になると編成完了になります。
「戻る」をクリックし、**演習でテスト**してみましょう。

現在の編成表示



兵科


クリックするとチームに加わる。
ATTACKは攻撃力の目安。
ARMERはポイントの合計値が
チーム耐久力になります。

交配について



侵攻していくと、メニュー画面で「交配」が発光するときがあります。

「交配」画面で発光している女王をクリックすると、交配シーンが見られます。



他国の女王と交配すると**新しい兵科が誕生します**。
編成や演習で確認してみてください。

エピローグについて



すべての国を滅ぼし、すべての交配シーンを見終わると「エピローグ」が出現します。
エピローグは特殊な仕様なので、見る前に**必ず新規セーブデータを作成してください**。