

Readme（日本語）	2
操作方法（Android版）	2
著作権	8
免責事項.....	8
利用規約.....	8
その他	8
回想モード全開放について.....	9
Readme（English）	10
Operating Instructions（Android）	10
Copyright	16
Disclaimer	16
Terms of Service	16
Others	16
Full Unlock of Memory Mode.....	17
自述文件（简体中文）	18
操作说明(Android)	18
版权声明.....	23
免责声明.....	23
服务条款.....	23
其他	23
关于回忆模式全解锁	24

Readme（日本語）

ゲームタイトル：Lily ダンジョン～淫獣と百合の世界～

本文章には操作方法および利用規約の記載があります。

操作方法（Android 版）

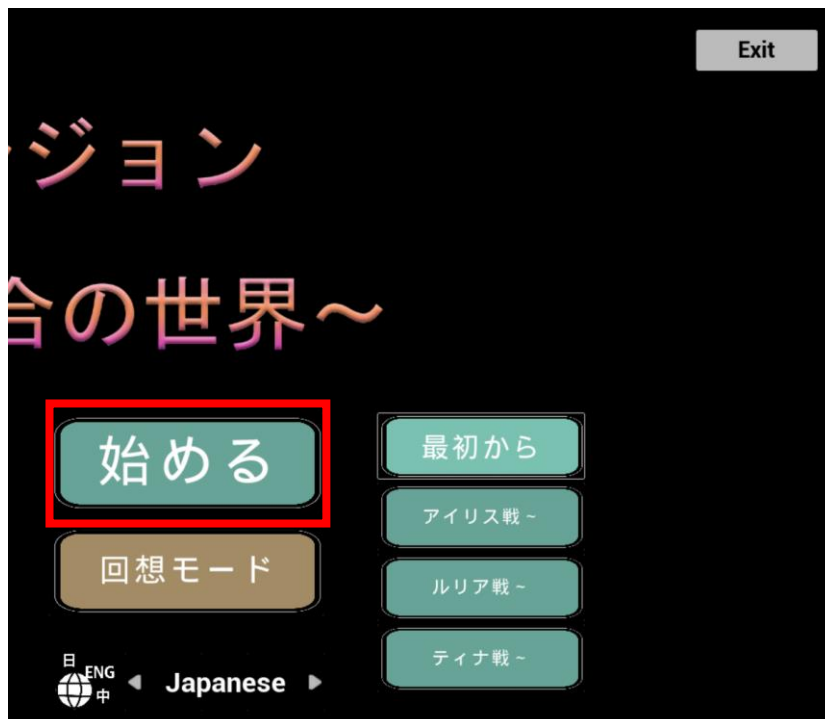
所定の方法で apk ファイルから端末でアプリケーションのインストールをしてください。

インストールが完了すると、アプリアイコンが追加されます。

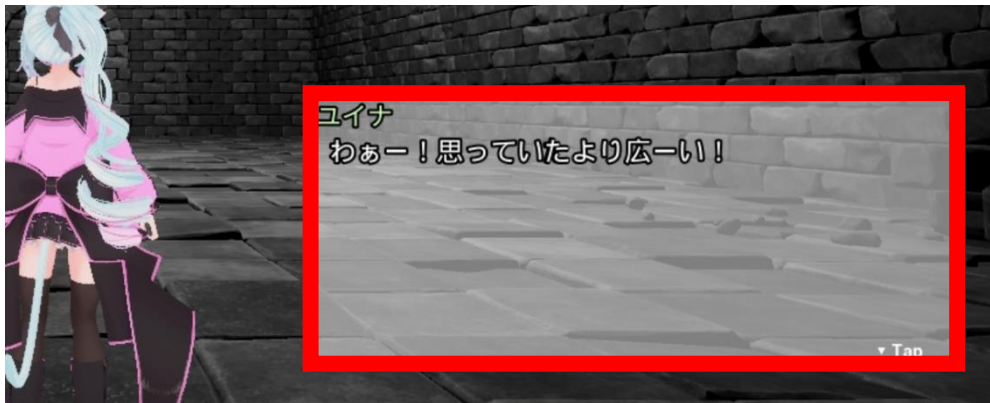


1. 起動後「START」を押し最初からを選択するとゲームが開始し、「Exit」を押すとゲームが終了します。


各ボス戦まで進めていくと、そのボス戦闘の直前から開始出来るようになります。




2. 会話があるパートではテキストボックスをタップすることにより先に進むことができます。会話やアニメーションの途中でも進むことができます。



3. 探索モードではバーチャルジョグパッドによって移動できます。





4. ダッシュボタンを押すと、今キャラクターが向いている方向にダッシュ移動をします。



5. ゲーム中は右上のメニューボタンを押すことでポーズメニューを表示することができます。



6. 攻撃ボタンを押すと、今キャラクターが向いている方向に通常攻撃をします(3回まで連続攻撃できます)。また、SPゲージがLv1以上溜まっている状態で必殺技ボタンを押すと特殊攻撃をします(特殊攻撃の内容はゲージのLvによって異なります)。



7. 勝利イベントシーンでは各アクションボタンを押すことでキャラクターに対しアクションを起こすことができます。



LOCK ボタンを押すと、現在の快感度でゲージが固定されます。Exit ボタンを押すと勝利イベントシーンは終了します。



著作権

本ゲームに関する個人利用以外の一切の権利はゲーム制作者 TKsite および 3D モデル原作者、CV 声優、および各素材アセット作成者が有しています。

免責事項

本ゲームの利用にあたって何らかの不具合やトラブルが生じたとしても、当方 TKsite は一切の責任を負いません。

利用規約

ゲーム利用にあたり以下の行為を禁止します。！

- ・ゲーム内に使用されているデータの流用および転載
- ・ゲームデータや素材含むすべてのデータにおける二次配布
- ・スクリーンショットおよびプレイ動画を配布/共有/アップロードすること
- ・販売元の公式アフェリエイト以外の営利目的による使用
- ・リバースエンジニアリング
- ・その他公序良俗に反する利用

注：スクリーンショットの利用について

ゲーム内のスクリーンショットを使用して販売元の正規の方法（アフェリエイト）を使用した上で、販売元関連サイトおよび自身にて運営するサイトにて使用する場合（例：レビュー

ー記事）に限ってはスクリーンショット 10 枚までに限り許諾します。

個人の SNS での利用に関してはスクリーンショット 1 枚に限り許諾します。

どちらの利用につきましても事前連絡は不要です。

その他

本規約は予告なく変更する場合があります。

その他不明な点等ありましたら、作者 [Ci-en ページ](#)にてご連絡ください。


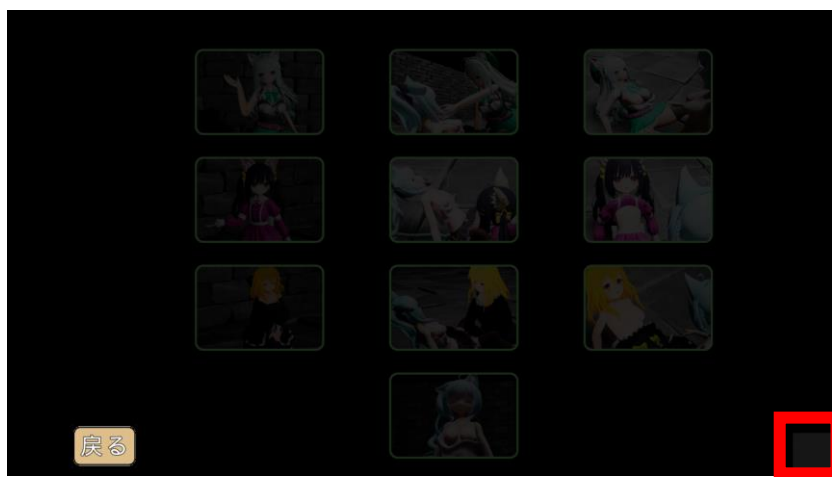
本作品は効果音の一部をオトロジック (<https://otologic.jp>)様よりご提供いただいております。

回想モード全開放について

ストーリーを進めたくない等の場合、下記操作にて回想モードがすべて開放され各イベントを見ることが可能になります。

回想モードの右下あたりにボタンのように押せる部分があります。(押すと白くなります。)
その部分を 15 回ほど押してください。(あまり早く押しすぎると認識できません。)

15 回以上押すと、再度回想モードが読み込まれ、すべての回想が開放されます。



Readme (English)

Game Title: Lily Dungeon - A World of promiscuous beasts and yuri ~

This document contains instructions for use and terms of service.

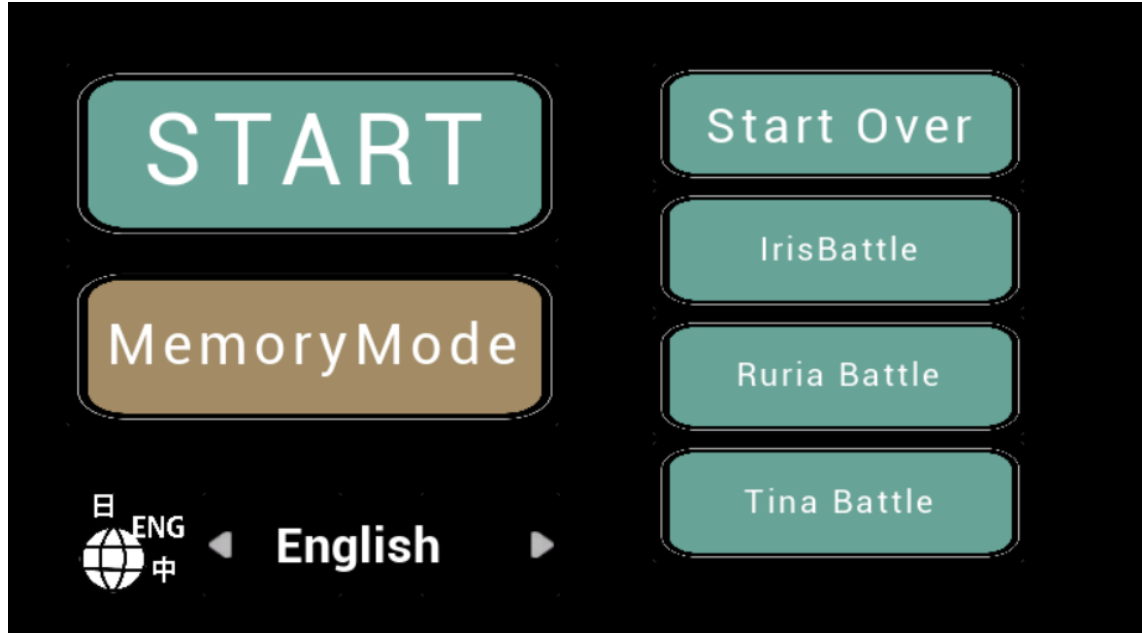
Operating Instructions (Android)

Please install the application on your device from the apk file using the prescribed method.

Once the installation is complete, the app icon will be added.



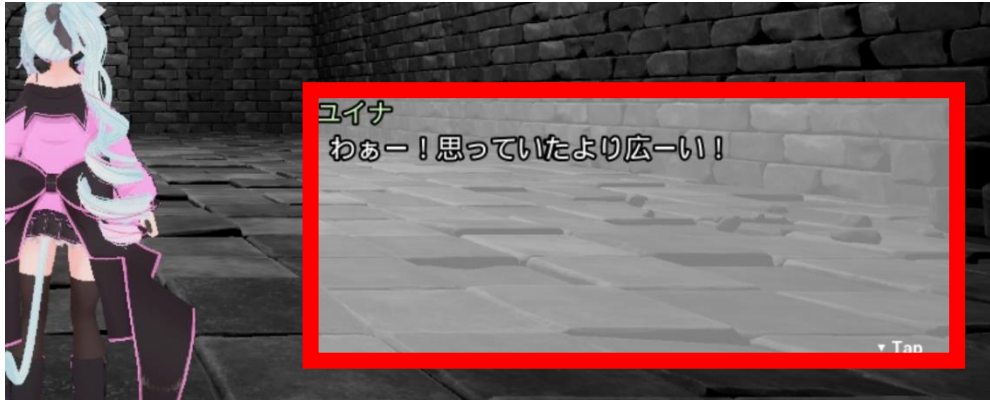
1. You can switch the subtitles and UI to English by selecting English in the language settings.




2. After launching, press "START" to begin the game and "Exit" to close it.




2. In parts where there is a conversation, you can proceed by tapping the text box. You can move forward even in the middle of a conversation or animation.



3. In exploration mode, you can move using the virtual jog pad.




4. Pressing the dash button will make the character dash in the direction they are currently facing.



5. During the game, you can display the pause menu by pressing the menu button in the top right corner.




6. When you push attack button, the character will perform a normal attack in the direction it's currently facing. (You can attack up to 3 times consecutively.)
Additionally, if the SP gauge is filled to Lv1 or higher, pressing the special attack button will execute a special attack. (The content of the special attack varies depending on the level of the gauge.)



7. In the victory event scene, various actions can be triggered by pressing the action buttons.



8. Press the LOCK button to fix the gauge at the current pleasure level.
Press the Exit button to exit the victory event scene.



Copyright

All rights reserved for this game, except for personal use, belong to the game's creator, TKsite, the original 3D model creator, voice actors, and individual asset creators.

Disclaimer

TKsite is not responsible for any issues or malfunctions that may arise from the use of this game.

Terms of Service

The following actions are prohibited when using the game:

- Repurposing or republishing data used in the game.
- Secondary distribution of all data, including game data and materials.
- Distributing, sharing, or uploading screenshots or gameplay videos.
- Use for commercial purposes other than the official affiliates of the distributor.
- Reverse engineering.
- Any use that goes against public order and morals.

Note on the use of screenshots:

The use of in-game screenshots is allowed, up to 10 screenshots, when used in conjunction with the official methods of the distributor (affiliate) for distributor-related or self-operated sites (e.g., review articles). Personal use on social media is allowed, limited to one screenshot. No prior notice is required for either usage.

Others

These terms may be changed without notice.

If there are any unclear points, please contact [the author on the Ci-en page](#).

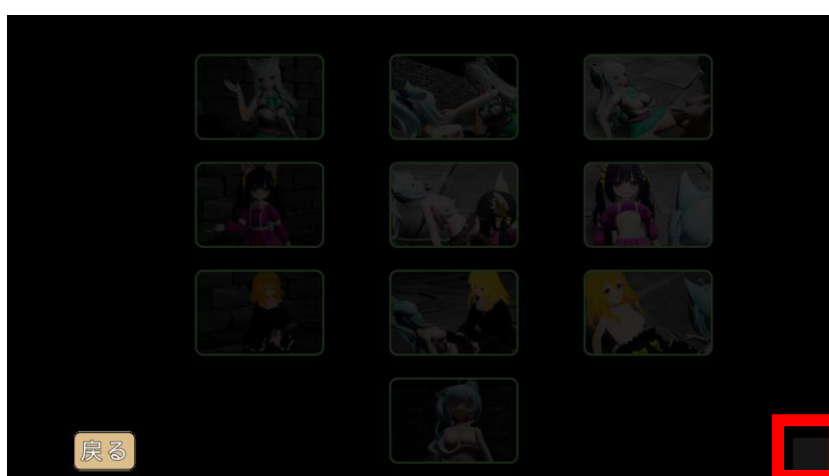
Full Unlock of Memory Mode

If you do not wish to proceed with the story, you can unlock all memory mode and view each event by the following operation.

There is a part near the bottom right of memory mode that can be pressed like a button. (It turns white when pressed.)

Please press this part about 15 times. (It may not be recognized if pressed too quickly.)

After pressing more than 15 times, memory mode will reload, and all memories will be unlocked.



自述文件（简体中文）

游戏标题：百合地牢~乱交野兽与百合的世界~

本文档包含使用说明和服务条款。

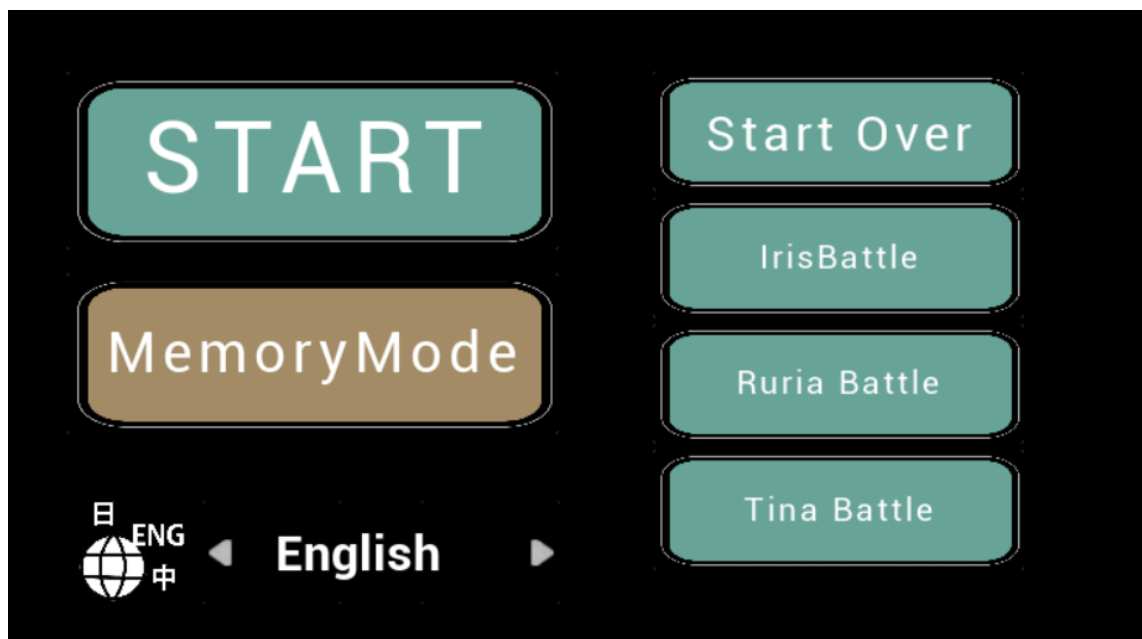
操作说明(Android)

请按照规定的方法从 apk 文件在您的设备上安装应用程序。

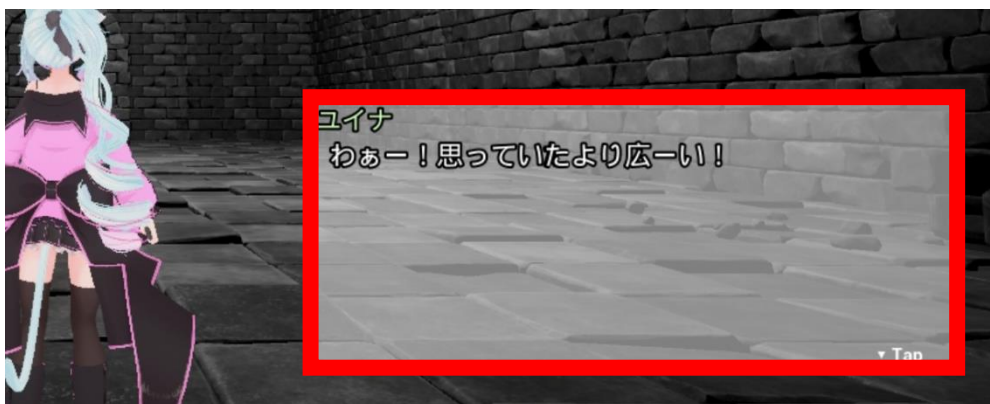
安装完成后，将会添加应用图标。




1. 在语言设置中选择简体中文，可以将字幕和 UI 转换为简体中文显示。
启动后，按 "START（开始）"键开始游戏。




2. 在有对话的部分，你可以通过点击文本框来继续进行。即使在对话或动画的中间，也可以继续前进。



3. 在探索模式中，你可以使用虚拟慢跑垫来移动。



4. 按下冲刺按钮将使角色向其当前面对的方向冲刺。



5. 在游戏过程中，你可以通过按右上角的菜单按钮来显示暂停菜单。



6. 当你按攻击按钮时，角色将向其当前面对的方向执行普通攻击。（你可以连续攻击最多 3 次。）另外，如果 SP 计量器充满到 Lv1 或更高级别，按下特殊攻击按钮将执行特殊攻击。（特殊攻击的内容根据计量器的级别而有所不同。）



7. 在胜利事件场景中，可以通过按动作按钮触发各种动作。



8. 按 "LOCK" (锁定) 按钮可将压力表固定在当前的愉悦水平。
按 Exit 按钮退出胜利事件场景。



版权声明

除个人使用外，本游戏的所有权利均归游戏创作者 TKsite、原始 3D 模型创作者、配音演员和个别资产创作者所有。

免责声明

TKsite 不对使用本游戏可能产生的任何问题或故障负责。

服务条款

使用本游戏时禁止以下行为：

- 重新利用或重新发布游戏中使用的数据。
- 二次分发所有数据，包括游戏数据和资料。
- 分发、共享或上传截图或游戏视频。
- 用于除发行商官方附属机构以外的商业目的。
- 反向工程。
- 任何违反公共秩序和道德的使用。

截图使用注意事项：

允许使用游戏中的截图，最多 10 张截图，但必须与发行商（附属机构）的官方方法结合使用，用于发行商相关网站或自营网站（例如评论文章）。允许在社交媒体上进行个人使用，但仅限一张截图。两种用途均无需事先通知。

其他

本条款如有变更，恕不另行通知。

如有任何不清楚之处，请联系 [Ci-en 页面上的作者](#)。

关于回忆模式全解锁

如果您不想继续推进故事，可以通过以下操作解锁所有回忆模式，并查看每个事件。

回忆模式的右下角附近有一个可以按压的按钮样的部分。（按下时会变白。）

请按大约 15 次这个部分。（按得太快可能会无法识别。）

按超过 15 次后，回忆模式将重新加载，并且所有的回忆都将被解锁。

